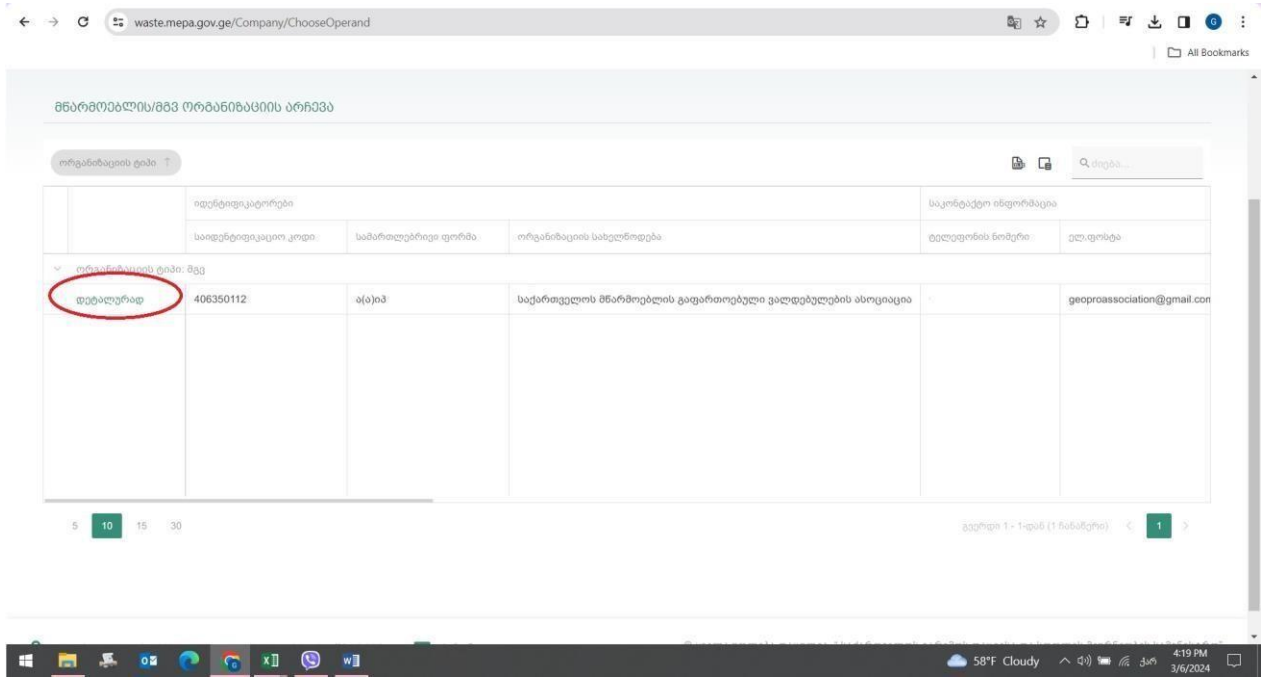


ყოველთვიური ანგარიშგების წარსადგენად waste.mepa.gov.ge -ზე ავტორიზაციის გავლის შემდეგ, მთავარი გვერდიდან აჭერთ ღილაკს **დეტალურად**



შედიხართ კონკრეტულად იმ მოდულში რომელშიც ხართ რეგისტრირებული

ელექტრონული მოწყობილობების რაოდენობა (ტონა) **0.000000**

ელექტრო და ელექტრონული მოწყობილობების მოდულში რეგისტრაციის თარიღი **7/8/2022 1:15:52 PM**

ინფორმაცია მოწყობილობების შესახებ **სამრეწველო**

ელექტრო და ელექტრონული მოწყობილობების კატეგორიები

4 მსხვილი ტექნიკა (გარე ზომა 50 სმ-ზე მეტი). ამ კატეგორიაში არ შედის 1-ელ, მე-2 და მე-3 კატეგორიებში შეხვეული მოწყობილობები საყოფაცხოვრებო მოწყობილობები, IT და სატელეკომუნიკაციო მოწყობ...

მგვ ორგანიზაციის წევრობა

<p>მგვ ორგანიზაცია</p> <p>სამართლებრივ მწარმოებლის მფარველური ვალდებულების ასოციაცია</p> <p>მგვ ორგანიზაციის ავტორიზაციის ბრძანება</p>	<p>სტატუსი</p> <p>მანქანის მფლობელი</p> <p>ხელშეკრულება</p>
---	--

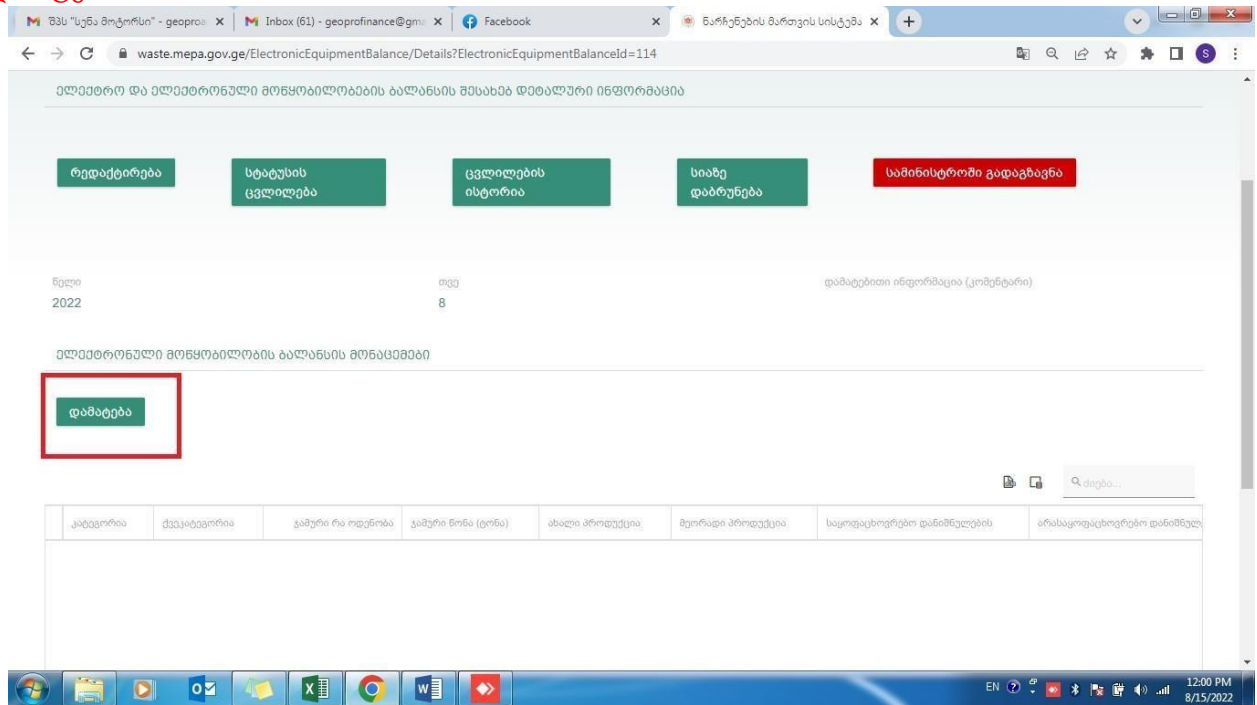
ანგარიშგება

ყოველთვიური ანგარიშგების ფორმა	ექვს თვეში ერთხელ წარსადგენი დოკუმენტი
---------------------------------------	---

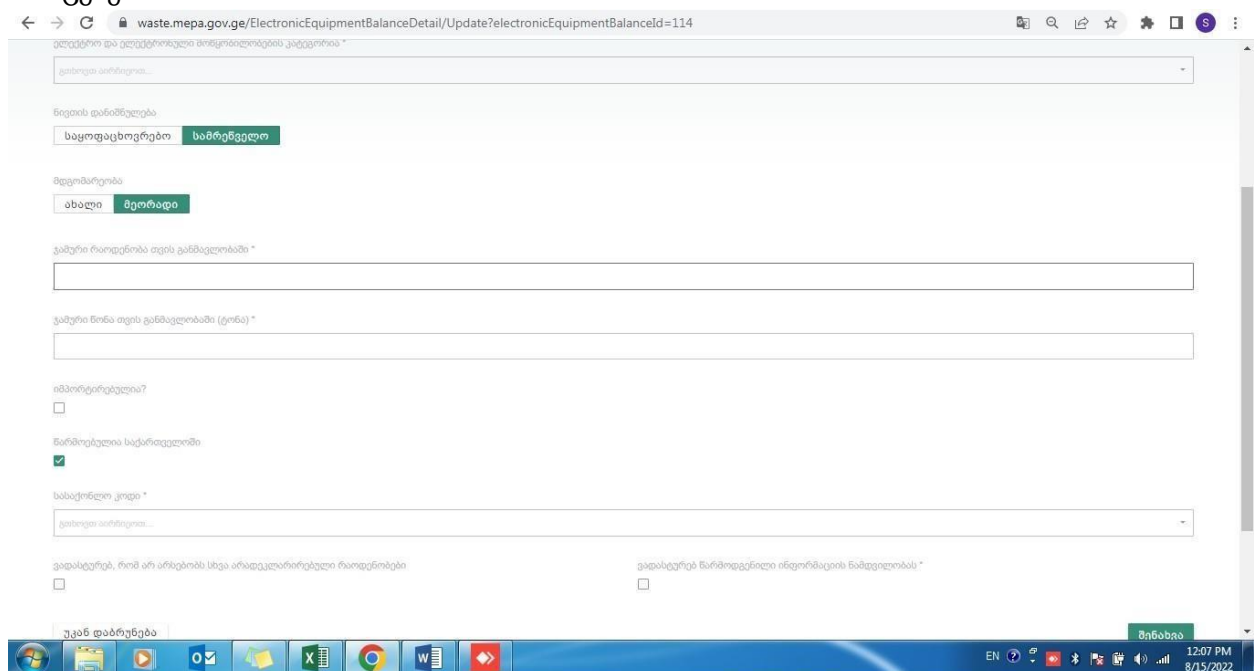
აჭერთ **ყოველთვიური ანგარიშგების ფორმას** - და გადადიხართ შემდეგ ეტაპზე . სადაც აკეთებთ „დამატება“ - ს.

გეხსნებათ ფანჯარა სადაც ავტომატურად ივსება თვე და წელი, შემდეგ აჭერთ „შენახვა“ - ს.

ამის შემდეგი ეტაპი არის უშუალოდ იმპორტირებული პროდუქტის დამატება, აჭერთ ისევ დამატებას.



შემდეგ ივსება ერთი კონკრეტული სასაქონლო კოდის შესახებ მონაცემები:



შევსების შემდეგ აჭერთ ქვედა მარჯვენა მხარეს შენახვის ღილაკს. როცა შეინახავთ აჭერთ - თვის ბალანსზე დაბრუნებას და ისევ დამატებას და გაქვთ საშუალება სხვა სასაქონლო კოდიც დაამატოთ. ერთ „დამატებაზე“ ემატება მხოლოდ ერთი სასაქონლო კოდი. ამიტომ, თუ კონკრეტულ თვეში გაქვთ რამდენიმე სასაქონლო კოდი მოგიწევთ რომ სათითაოდ დაამატოთ. როცა დაასრულებთ კოდების დამატებას აჭერთ ღილაკს **თვის ბალანსზე დაბრუნება** შემდეგ სამინისტროში გადაგზავნა და ეთანხმებით რომ ნამდვილად გსურთ წარდგენილი ინფორმაციის გადაგზავნა.

ნულოვანი იმპორტის შემთხვევაში

იმ შემთხვევაში თუ თვის ჭრილში იმპორტი არ გქონიათ საქონლის კატეგორიაში და სასაქონლო კოდში უნდა მონიშნოთ გრაფა **იმპორტი არ განხორციელებულა, საქონლის წონაში და რაოდენობაში მიუთითეთ 0--დაადასტურეთ--შეინახეთ--თვის ბალანსზე დაბრუნება--** სამინისტროში გადაგზავნა--დაეთნხმეთ, რომ ნამდვილად გსურთ გადაგზავნა.